



**SURROUND SPEAKERS**

**START HERE →**

## CHOOSE YOUR SETUP METHOD

Your setup method depends on which soundbar you have:




**Bose Smart Soundbar** (voice-enabled soundbar): Continue with “Set up using the Bose Music app.”



**SoundTouch 300 soundbar:** Refer to the Bose Surround Speakers owner’s guide. Visit: [Bose.com/SS](https://www.bose.com/ss)

## BOSE SMART SOUNDBAR



### Set up using the Bose Music app

- In the Bose Music app, select your soundbar.
- Go to the Settings menu to add your surround speakers.

#### New to Bose Music app?

Download the app and follow the app instructions to set up your soundbar and surround speakers.

## ELEGIR EL MÉTODO DE CONFIGURACIÓN

El método de configuración depende de la barra de sonido que tenga:



### Barra de sonido Bose Smart Soundbar


(barra de sonido activada por voz):  
Continuar con “Configurar usando la aplicación Bose Music”.



### Barra de sonido SoundTouch 300:

Consulte la guía del usuario de los altavoces Bose Surround Speakers.  
Visite: [Bose.com/SS](https://www.bose.com/SS)

## BOSE SMART SOUNDBAR



## Configurar usando la aplicación Bose Music

- En la aplicación Bose Music, seleccione la barra de sonido.
- Vaya al menú de configuración y agregue los altavoces envolventes.

### ¿Es la primera vez que usa la aplicación Bose Music?

Descargue la aplicación y siga las instrucciones de la aplicación para configurar la barra de sonido y los altavoces envolventes.

## SÉLECTION DE LA MÉTHODE DE CONFIGURATION

La méthode de configuration dépend de votre barre de son :




**Bose Smart Soundbar** (barre de son vocale) : Passez à l'étape « Configuration à l'aide de l'application Bose Music ».



**Barre de son SoundTouch 300 :** reportez-vous à la notice d'utilisation des enceintes Bose Surround Speakers. Consultez le site [Bose.com/SS](https://www.bose.com/ss)

## BOSE SMART SOUNDBAR



### Configuration à l'aide de l'application Bose Music

- Dans l'application Bose Music, sélectionnez votre barre de son.
- Accédez au menu Réglages pour ajouter vos enceintes surround.

#### Vous découvrez l'application Bose Music ?

Téléchargez l'application et suivez les instructions pour configurer votre barre de son et vos enceintes surround.

## BOSE SMART SOUNDBAR

### セットアップ方法を選択する

セットアップ方法はサウンドバーによって異なります。



**Bose Smart Soundbar** (音声操作対応サウンドバー): 「Bose Musicアプリを使用してセットアップする」の手順に従います。



#### **SoundTouch 300 soundbar:**

Bose Surround Speakersの取扱説明書をご覧ください。次のサイトをご参照ください。 [Bose.com/SS](https://www.bose.com/SS)



### Bose Musicアプリを使用して セットアップする

- Bose Musicアプリで、サウンドバーを選択します。
- 設定メニューでSurround Speakersを追加します。

#### **Bose Musicアプリを初めて使用する場合**

アプリをダウンロードし、アプリの指示に従ってサウンドバーとサラウンドスピーカーを設定します。







**[worldwide.Bose.com/Support](https://worldwide.Bose.com/Support)**



869850-0010