

# Fabbian

50 via Santa Brigida  
31020 Castelminio di Resana  
Treviso, Italy Tel +39 0423 4848 fax +39 423 484395  
fabbian@fabbian.com www.fabbian.com

## BELUGA

D57A09 - D57C01

I

ATTENZIONE: LA SICUREZZA DELL'APPARECCHIO È GARANTITA SOLO CON L'USO APPROPRIATO DELLE SEGUENTI ISTRUZIONI. CONSERVARLE CON CURA.

### AVVERTENZE

Prima di eseguire qualsiasi tipo di operazione togliere la tensione in rete.  
Fare attenzione a non superare il Max di watt indicati per l'apparecchio.  
L'apparecchio non può essere usato in ambienti umidi o all'esterno.  
Mai coprire l'apparecchio durante l'impiego.


L'apparecchio deve essere equipaggiato con lampade autoprotette che non necessitano di schermo di protezione.


Se il cavo flessibile esterno di questo apparecchio viene danneggiato, deve essere sostituito dal costruttore o dal suo servizio di assistenza, o da personale qualificato equivalente, al fine di evitare pericoli.

Potenza massima della lampada. 1x250W

Frequenza nominale. 50/60 Hz

Attacco lampada. E27

Tipo lampada. QT-32 

Apparecchio classe II. 

Classe di protezione. IP20

Adatto al montaggio su superfici normalmente infiammabili. 

Distanza minima: tra lampadina e oggetti illuminati, tra lampadina e parete/soffitto. 

GB

ATTENTION: THE SAFETY OF THE APPLIANCE IS GUARANTEED ONLY IF IT IS PROPERLY USED, ACCORDING TO THE FOLLOWING INSTRUCTIONS, WHICH ARE TO BE KEPT.

### WARNING

The appliance may not be used in humid or external environments.  
Make attention of not exceeding the maximum watt indicated on the appliance.  
Always disconnect the power supply before installing or performing any maintenance operations.  
Never cover the appliance while in function.


Adaptable for mounting onto surfaces normally inflammable.


If the external flexible cable or cord of this luminaire is damaged, it shall be exclusively replaced by the manufacturer or his service agent or a similar qualified person in order to avoid a hazard.

Capacity of bulb. 1x250W

Rated frequency. 50/60 Hz

Type of lampholder. E27

Type of bulb. QT-32 

Appliance in class II. 

Protection class. IP20

Adaptable for mounting onto surfaces normally inflammable. 

Minimum distance: between bulb and lighted objects, between bulb and wall/ceiling. 

D

ACHTUNG: DIE SICHERHEIT DIESER BELEUCHTUNGSKÖRPER WIRD NUR DURCH DIE KORREKTE ANWENDUNG DER NACHSTEHENDEN ANWEISUNGEN GEWÄHRLEISTET. DIESE ÜSSEN DAHER SORGFÄLTIG AUFBEWAHRT WERDEN.

### WICHTIGE HINWEISE

Achten Sie darauf, daß die auf dem Beleuchtungskörper angegebene maximale Wattzahl nicht überschritten wird.  
Bevor irgendwelche Arbeitsgänge ausgeführt werden, muß die Stromversorgung unterbrochen.  
Der Beleuchtungskörper darf nicht in feuchten Räumen bzw. im Freien eingesetzt werden.  
Den Beleuchtungskörper während dem Betrieb nicht abdecken.


The symbol mains the use of self-protection lamps which don't need of any protection screem.

If the external flexible cable or cord of this luminaire is damaged, it shall be exclusively replaced by the manufacturer or his service agent or a similar qualified person in order to avoid a hazard.

Leistung der Gluehbirne. 1x250W

Rated frequency. 50/60 Hz

Anschluss. E27

Typ der Gluehbirne. QT-32 

Geraet der Klasse II. 

Schutzklasse. IP20

Das Geraet eignet sich fuer die Montage auf normal entflammabaren Oberflaechen. 

Minimum distance: between bulb and lighted objects, between bulb and wall/ceiling. 

RU

ВНИМАНИЕ: БЕЗОПАСНОСТЬ ОСВЕТИТЕЛЬНОГО ПРИБОРА ГАРАНТИРОВАНА ТОЛЬКО ПРИ УСЛОВИИ ЕГО ЭКСПЛУАТАЦИИ В СООТВЕТСТВИИ С ПРИВЕДЕННЫМИ НИЖЕ ИНСТРУКЦИЯМИ, КОТОРЫЕ НЕОБХОДИМО СОХРАНИТЬ.

### ВНИМАНИЕ:

Осветительный прибор не может быть использован во влажных помещениях или на улице.  
Перед выполнением любой операции с осветительным прибором отключить напряжение в сети.  
Не превышать максимально допустимую мощность, указанную для данного осветительного прибора.  
Никогда не накрывать осветительный прибор в рабочем режиме.

Осветительный прибор КЛАССА II.

Класс защиты. IP20

пригодный для установки на возгораемых поверхностях.


Рекомендуется снабжать осветительный прибор самозащищёнными лампочками, не нуждающимися в защитного экрана.


Для того чтобы избежать опасностей в случае повреждения наружного гибкого кабеля, этот элемент должен заменить только строитель, или послепродажное обслуживание – или квалифицированный персонал.

Максимальная мощность лампочки. 1x250W

Номинальная частота. 50/60 Hz


Тип цоколя лампочки. E27

Тип лампочки. QT-32 

Осветительный прибор КЛАССА II. 

Класс защиты. IP20

пригодный для установки на возгораемых поверхностях.

Минимальное расстояние: между лампочкой и освещёнными вещами, между лампочкой и стеной / потолком. 

F

ATTENTION: LA SECURITE DE CET APPAREIL N'EST GARANTIE QUE SI L'ON RESPECTE LES INSTRUCTIONS SUIVANTES. IL EST, PAR CONSEQUENT, INDISPENSABLE DE LES CONSERVER SOIGNEUSEMENT.


### AVERTISSEMENTS


Cet appareil ne peut pas être utilisé dans des pièces humides ni à l'extérieur.  
Avant d'effectuer toute opération, débrancher la tension de réseau.  
Veiller à ne pas dépasser la limite maximale des watts indiquée sur l'appareil.  
Ne jamais couvrir l'appareil pendant son fonctionnement.

Puissance ampoule. 1x250W

Fréquence assignée. 50/60 Hz

Culot. E27

Type ampoule. QT-32 

Appareil de classe II. 

Classe de protection. IP20

Appareil apte au montage sur surfaces normalement inflammables

L'appareil doit être équipé avec ampoules masquées. Ecran de protection non nécessaire.

Si vient endommagé le cable électrique flexible, il doit être remplacé par le constructeur ou par des techniciens qualifiés et compétents pour éviter tout danger.

Potência máxima da lâmpada. 1x250W

Frequência nominal. 50/60 Hz

Tipo de suporte da lâmpada. E27

Tipo de lâmpada. QT-32 


Aparelho de CLASSE II. 

Classe de protecção. IP20

Apropriado para ser montado em superficies normalmente inflamáveis.

Este símbolo significa o uso de lâmpadas protegidas, as quais não necessitam proteção adicional.

Se os cabos elétricos externos ou cabos de sustentação estiverem danificados, devem ser trocados exclusivamente pelo fabricante, assistente técnico ou por profissional qualificado com objetivo de evitar danos maiores.

Distância mínima: entre a lâmpada e o objeto iluminado ou entre a lâmpada e o teto ou parede. 

E

ATENCIÓN: LA SEGURIDAD DEL APARATO ESTÁ GARANTIZADA SÓLO POR UN USO ADECUADO DE LAS SIGUIENTES INSTRUCCIONES; POR CONSIGUIENTE, ES PRECISO CONSERVARLAS.

### ADVERTENCIAS

No cubrir jamás el aparato durante el funcionamiento.  
Antes de llevar a cabo cualquier tipo de operación, desconectar la tensión de la red.  
Prestar atención a no superar el máximo de los vatios indicados en el aparato.  
El aparato no podrá utilizarse en ambientes húmedos ni en exteriores.

Potencia máxima de la bombilla. 1x250W

Frecuencia nominal. 50/60 Hz

Casquillo de la bombilla. E27

Tipo de bombilla. QT-32 

Aparato CLASE II. 

Clase de protección. IP20

Aparato adecuado para el montaje en superficies normalmente inflamables.

La lampara tiene que ser equipada con bombillas autoprotegidas que no necesitan de escudo de protección.

En caso de que el cable exterior flexible se dane, debe ser cambiado por el fabricante o su servicio de asistencia o personas cualificadas a fin de evitar peligros.

Distancia mínima: entre bombilla y objetos encendidos, entre bombilla y pared/techo. 